

상품등록과 청구방법

여러분의 고객은 어떤 상품에 관심을 높게 가지고 있을까요? 어떤 상품이 인기가 있을까요?
 한비로 CRM이 제공하는 상품관리 메뉴는 고객들의 관심도 높은 상품과 낮은 상품을 확인하여
 어떤 상품에 집중해야 할지 분석 데이터를 제공합니다.
 고객의 소비 트렌드는 여러분의 미래 예측 경영에 가장 중요한 데이터입니다.

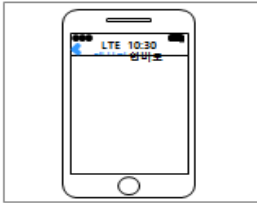


| 상품관리 사용하기 |





상품 등록



갤럭시 S1

상품그룹 핸드폰

단종여부 아니오

원가 100000

판매가 500000

옵션

옵션명	옵션값	추가원가	추가 판매가
옵션 배송 제품	액정필름	0KRW	0KRW
	이어폰	3000	9000
	케이스	500	6000

청구방법

몇회입금

보증금

주기적입금

판매가 : 고객에게 판매하는 가격을 설정할 수 있습니다. - VAT 포함 가격

옵션



옵션 배송 제품



옵션값	추가원가	추가 판매가
액정필름	0KRW	0KRW
이어폰	3000KRW	9000KRW
케이스	500KRW	6000KRW



제품 색상



옵션값	추가원가	추가 판매가
골드	0KRW	0KRW
다크블루	0KRW	0KRW
레드	0KRW	0KRW

판매되는 상품의 다양한 옵션을 등록 및 수정할 수 있습니다.



상품 판매 등록

상품 판매 등록

캠페인 출처

캠페인을 선택하세요

구매날짜

구매날짜를 선택해주세요

구매 상품

구매상품을 선택해주세요

상품목록

수량

100

옵션

옵션명	옵션값	추가원가	추가 판매가
옵션 배송 제품	액정필름	0KRW	0KRW
	이어폰	3000	9000
	케이스	500	6000

청구방법

몇회입금 보증금 주기적입금

몇회입금 이란?

고객에게 입금 받아야 할 청구액이 횟수로 나뉠 경우 사용합니다.

아래 예시와 같이 건축업일 경우 선수금/중도금/잔금 형태로 총 3회에 걸쳐 입금 받을 경우 사용할 수 있습니다.

몇회입금



보증금 이란?

고객에게 예치금을 입금 받아야 할 청구액이 필요할 경우 사용합니다.

아래 예시와 같이 숙박업일 경우 보증금/반환금 형태로 활용할 수 있습니다.

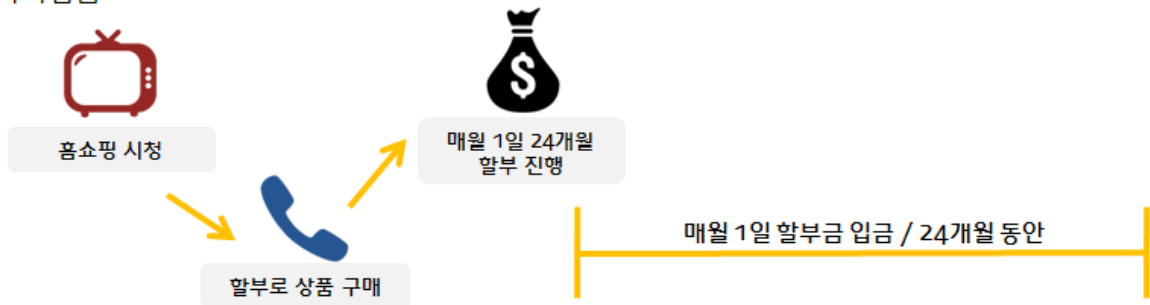


주기적 입금이란?

고객에게 주기적으로 입금을 받아야 할 경우 사용합니다.

아래 예시와 같이 할부 상품을 판매할 경우 매주/매월/매분기 등으로 사용할 수 있습니다.


주기적입금



| 상품정보 관리 |

상품관리

☰ 추가작업 ✖ 판매종료

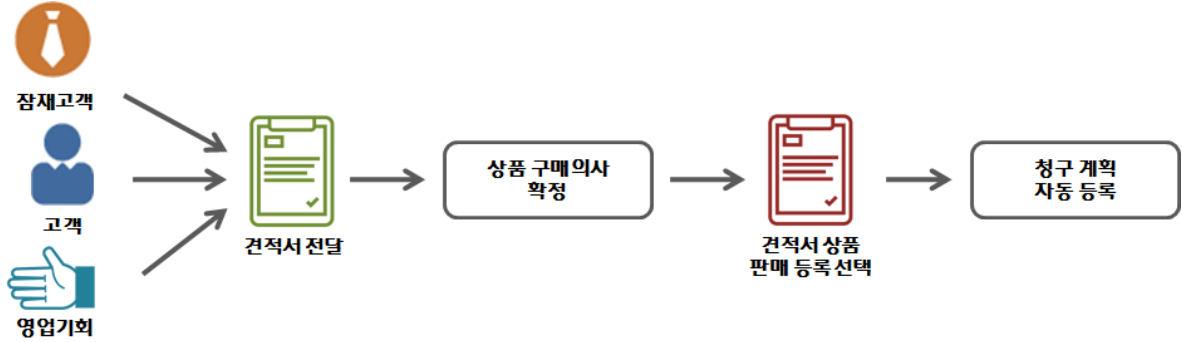

프린터 토너

상품그룹	사무기기																	
상품코드	PROD-3225-00017																	
[아이타 연동] 그룹 코드	A-Top-Ton																	
[아이타 연동] 상품코드	Toner																	
원가	20,000 KRW																	
판매가	48,000 KRW																	
중급가	38,700 KRW																	
달러가	36,000 KRW																	
옵션	<table border="1" style="width: 100%; border-collapse: collapse;"> <thead> <tr> <th>옵션 명</th> <th>옵션 값</th> <th>추가 원가</th> <th>추가 판매가</th> </tr> </thead> <tbody> <tr> <td rowspan="4">토너 잉크</td> <td>검정</td> <td>2,000 KRW</td> <td>4,000 KRW</td> </tr> <tr> <td>빨강</td> <td>2,000 KRW</td> <td>4,000 KRW</td> </tr> <tr> <td>파랑</td> <td>2,000 KRW</td> <td>4,000 KRW</td> </tr> <tr> <td>노랑</td> <td>2,000 KRW</td> <td>4,000 KRW</td> </tr> </tbody> </table>	옵션 명	옵션 값	추가 원가	추가 판매가	토너 잉크	검정	2,000 KRW	4,000 KRW	빨강	2,000 KRW	4,000 KRW	파랑	2,000 KRW	4,000 KRW	노랑	2,000 KRW	4,000 KRW
옵션 명	옵션 값	추가 원가	추가 판매가															
토너 잉크	검정	2,000 KRW	4,000 KRW															
	빨강	2,000 KRW	4,000 KRW															
	파랑	2,000 KRW	4,000 KRW															
	노랑	2,000 KRW	4,000 KRW															
판매 시작일	2015/09/02																	
판매 종료일																		
재고 수량	1,000																	
단종 여부	아니오																	
정구방법	<table border="1" style="width: 100%; border-collapse: collapse;"> <thead> <tr> <th>정구명</th> <th>정구역</th> <th>원가</th> </tr> </thead> <tbody> <tr> <td>48000</td> <td>0 KRW</td> <td>0 KRW</td> </tr> </tbody> </table>	정구명	정구역	원가	48000	0 KRW	0 KRW											
정구명	정구역	원가																
48000	0 KRW	0 KRW																

각 항목에 맞는 상품을 등록했을 경우 위의 이미지와 같이 표시가 됩니다.

| 청구 등록|

상품을 판매를 등록할 수 있는 곳은 잠재고객 / 고객 / 영업기회에서 가능합니다.



잠재고객 / 고객 / 영업기회 내에서 발송한 견적서에서 컨펌이 될 경우 곧바로 판매 등록을 실행할 수 있습니다. 또한, 판매 등록된 견적서는 자동으로 청구계획에 노출됩니다.

| 청구 방법 |

청구 방법에는 '몇회입금' / '보증금' / '주기적입금' 이 있습니다.



* 청구 방법은 복수 선택이 가능하며, 다양한 형태의 비용 청구가 가능합니다.

| 복합 청구 설정 |

다양한 입금 방식에 맞춰 청구 형태를 설정할 수 있습니다.

보증금 + 주기적 입금

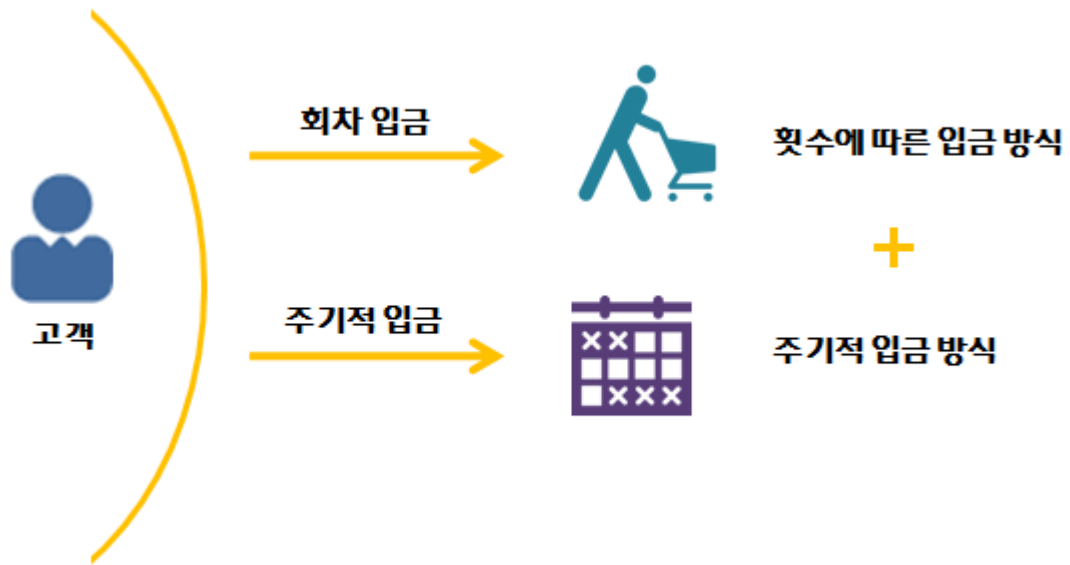


1. '보증금'을 체크한 뒤 청구명 / 보증금액 / 원가 / 반환금 / 반환일을 기입합니다.
2. '주기적입금'을 체크한 뒤 청구명 / 기간 선택_1주 / 청구방법_선불or후불 / 회당 청구액 / 회당 원가를 기입합니다.
3. 각 청구에 따른 옵션이 있을 경우 옵션을 지정합니다.
4. 각 청구에 따른 수량을 기입합니다. - 수량에 따라 청구액이 자동으로 변환됩니다.

보증금 + 주기적 입금



몇회입금 + 주기적입금



1. '회차입금'을 체크한 뒤 청구명 / 청구액 / 원가 를 기입합니다.
2. '주기적입금'을 체크한 뒤 청구명 / 기간 선택_1주 / 청구방법_선불or후불 / 회당 청구액 / 회당 원가를 기입합니다.
3. 각 청구에 따른 옵션이 있을 경우 옵션을 지정합니다.
4. 각 청구에 따른 수량을 기입합니다. - 수량에 따라 청구액이 자동으로 변환됩니다.

몇회입금 + 주기적 입금

